

**【e BCP】 安否・体調確認**  
**COVID-19対応**  
**- 従業員迅速体調把握システム -**  
**操作説明書【管理者機能】**  
**(実施管理PC編)**



**2020年7月 Ver.1.0**  
**アーチ株式会社**

## e BCP 管理機能 L O G I N 画面

機能	e BCP管理機能 L O G I N 画面（P C 環境用）
説明	■ e BCP管理機能システムに L O G I N します。

BCP 事業継続【COVID-19】従業員迅速体調把握システム 管理者LOGIN

2 ユーザーID 000001

3 パスワード .....

ログイン

4

1 当社から通知された契約済URLを指定します。

2 当社から通知された管理者用「ユーザーID」を指定します。

3 当社から通知された管理者用「パスワード」を指定します。

4 「ログイン」ボタンをクリックすると「ホーム」画面に移動します。

# ホーム

## 機能

## ホーム

## 説明

■COVID-19対策 ダッシュボードを表示します。



## ホーム 画面

COVID-19対策 ダッシュボードで当日の従業員体調と災害時の安否状態を表示することができます。

e BCP 設定

COVID-19対策2

グループ設定

グループ登録

グループ通知

e BCP 実施管理

体調 (従業員一覧)

対象日 2020/06/27

-本支店-

-所属-

-役職-

-勤務状態-

COVID-19対策 ダッシュボード

- 対象グループ人数 9人
- 発熱 3人
- 自宅待機 (社命) 2人
- 濃厚接触者判定 1人
- PCR検査 (陽性) 1人
- 入院 (本人) 1人

1

②で指定した日付の対象グループ人数、発熱、自宅待機（社命）、濃厚接触者判定、PCR検査（陽性）、入院（本人）の人数を表示します。

2

グループを選択します。①の結果を絞り込み表示します。

3

対象日を指定します。①の結果を絞り込み表示します。

4

本店・支店を選択します。①の結果を絞り込み表示します。

5

所属部門を選択します。①の結果を絞り込み表示します。

6

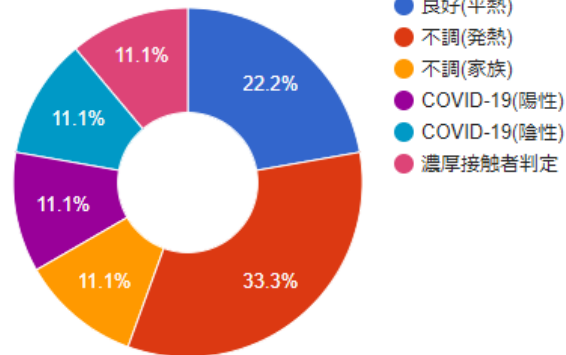
役職を指定します。①の結果を絞り込み表示します。

7

勤務状態を指定します。①の結果を絞り込み表示します。

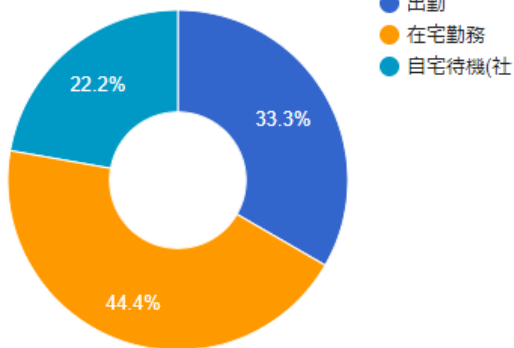
従業員体調

1



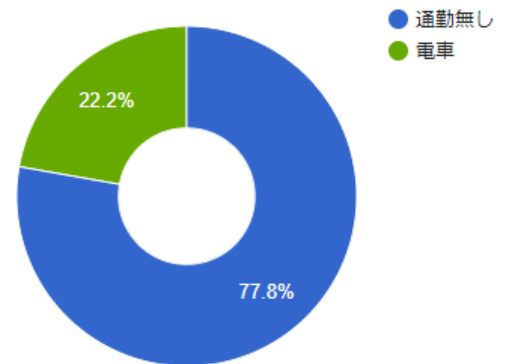
勤務状況

2



通勤方法

3



1

従業員の体調をドーナツ グラフで表示します。

2

従業員の勤務状況をドーナツ グラフで表示します。

3

従業員の通勤方法をドーナツ グラフで表示します。

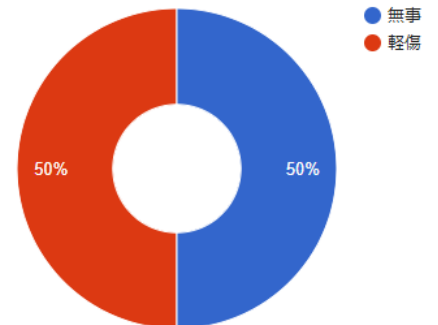
1

災害時安否 本人



2

災害時安否 家族



1

災害時安否本人をドーナツ グラフで表示します。

2

災害時安否家族をドーナツ グラフで表示します。

## 【e BCP】安否・

ホーム

### e BCP 設定

COVID-19対策2

グループ設定

グループ登録

グループ通知

### e BCP 実施管理

体調（従業員一覧）

体調（不調者一覧）

### e BCP マスタ設定

社員登録

役職登録

管理者登録

会社部門登録

会社情報登録

### 機能

1

### 説明

### e BCP 実施管理

#### ■ 体調（従業員一覧）

・従業員の体調をモニターします。

#### ■ 体調（不調者一覧）

・従業員の体調をカレンダー形式で表示します。

1

2

3

2

社員登録画面に移動します。

3

役職登録画面に移動します。

## 体調（従業員一覧）

### 機能

### 体調（従業員一覧）

### 説明

■従業員の体調を一覧でモニターします。

体調（従業員一覧）【COVID-19対策2】 2020年06月04日運用開始

ホーム

e BCP 設定

COVID-19対策2

グループ設定

グループ登録

グループ通知

e BCP 実施管理

体調（従業員一覧）

体調（不調者一覧）

e BCP マスタ設定

社員登録

役職登録

管理者登録

会社部門登録

会社情報登録

【アーチ株式会社】 ログイン：アーチ一部 権限：総合管理者 自動更新 停止

対象日 2020/06/27 状況 -体調- 状況 -災害時本人- 状況 -災害時家族- 勤務形態 -勤務形態- -勤務状態-

キーワード検索 本支店 所属 役職 SORT 昇順 管理コード

日付	報告時刻	報告数	詳細	カレンダー	印刷	連絡	メール	管理コード	対象者氏名	安全状況(体調)	体温	PCR検査	COVID-19陽性の場合	災害時 安全(本人)	災害時 安全(家族)	勤務	通勤方法	
1	2020/06/27	2020-07-04 09:20:17	14	人	白	白	-	-	000070	アーチ 1部	COVID-19(陰性)	37.5	陰性	-	無事	無事	自宅待機(社会)	通勤無し
2	2020/06/27	2020-06-27 15:37:05	1	人	白	白	-	-	000071	アーチ 2部	不調(発熱)	37.6	-	-	-	-	在宅勤務	通勤無し
3	2020/06/27	2020-06-28 10:02:02	2	人	白	白	-	-	000072	アーチ 3部	発熱(平熱)	36.5	-	-	-	-	出勤	電車
4	2020/06/27	2020-06-28 10:01:30	2	人	白	白	-	-	000073	アーチ 4部	濃厚接触判定	36.5	-	-	-	-	出勤	通勤無し
5	2020/06/27	2020-06-28 10:00:53	2	人	白	白	-	-	000074	アーチ 5部	不調(発熱)	37.9	検査待ち	-	-	-	在宅勤務	通勤無し
6	2020/06/27	2020-06-28 10:05:07	2	人	白	白	-	-	000075	アーチ 6部	不調(家族)	36.1	-	-	-	-	出勤	電車
7	2020/06/27	2020-06-28 10:38:24	3	人	白	白	-	-	000076	アーチ 7部	不調(発熱)	37.6	-	-	-	-	在宅勤務	通勤無し
8	2020/06/27	2020-06-28 09:58:44	3	人	白	白	-	-	000077	アーチ 8部	COVID-19(陽性)	38.4	陽性	入院(本人)	-	-	自宅待機(社会)	通勤無し
9	2020/06/27	2020-06-27 16:41:45	1	人	白	白	-	-	000078	アーチ 9部	発熱(平熱)	36.5	-	-	-	-	在宅勤務	通勤無し
10	2020/06/27	2020-06-28 10:37:10	2	人	白	白	-	-	000079	アーチ 10部	不調(発熱)	37.7	検査相談中	-	-	-	在宅勤務	通勤無し
11	2020/06/27	2020-07-05 19:18:42	1	人	白	白	-	-	000080	アーチ 11部	発熱(平熱)	37.6	-	-	無事	軽傷	出勤	通勤無し

↑ 全件 選択 解除 一括印刷 最新状況表示 COVID-19 CSVダウンロード 災害時安全 CSVダウンロード

【11】件 Page 【1 / 1】 表示 50 行 表示中 SIZE

(C)アーチ株式会社

## 体調（従業員一覧）画面

従業員のその日の体調を一覧形式で表示します。



## 体調（従業員一覧）

対象日 2020/06/27  状況 -体調- 状況 -災害時本人- 状況 -災害時家族-

1

2

3

4

1

「対象日」を指定します。デフォルトで今日の日付を表示します。

2

「体調」を選択します。データが絞り込み表示されます。

3

「災害時本人」を選択します。データが絞り込み表示されます。

4

「災害時家族」を選択します。データが絞り込み表示されます。

勤務形態 -勤務形態- -勤務状態-

5

6



5

「勤務形態」を選択します。データが絞り込み表示されます。

6

「勤務状態」を選択します。データが絞り込み表示されます。

## 体調（従業員一覧）

	キーワード検索		-本支店-	-所属-	-役職-
---	---------	---	-------	------	------

1

2

3

4

5

6

1

「読み込み」ボタンを押すとデータを全件読み込みます。

2

ボックスにキーワードを指定してください。

3

「検索ボタン」を押すとデータを絞り込み表示します。

4

「本店・支店」を選択するとデータを絞り込み表示します。

5

「所属」を選択するとデータを絞り込み表示します。

6

「役職」を選択するとデータを絞り込み表示します。

## 体調（従業員一覧）

住居

基礎疾患

年齢

妊娠

性別

1

2

3

4

5

1

「住居」を選択するとデータを絞り込み表示します。

2

「基礎疾患」を選択するとデータを絞り込み表示します。

3

「年齢」を選択するとデータを絞り込み表示します。

4

「妊娠」を選択するとデータを絞り込み表示します。

5

「性別」を選択するとデータを絞り込み表示します。

SORT

昇順

管理コード

6

7

6

表示するデータを昇順か降順で表示するか選択します。

7

データをソートする昇順か降順のキー項目を選択します。

## 体調（従業者一覧）

		日付	報告時刻	報告数	詳細	カレンダー	印刷	連絡	メール	管理コード	対象者氏名
<input type="checkbox"/>	1	2020/06/27	2020-06-28 10:37:10	2					-	000079	アーチ 10郎
<input type="checkbox"/>	2	2020/06/27	2020-06-27 16:41:45	1				-	-	000078	アーチ 9郎
<input type="checkbox"/>	3	2020/06/27	2020-06-28 09:58:44	2				-	-	000077	アーチ 8郎
<input type="checkbox"/>	4	2020/06/27	2020-06-28 10:38:24	2				-		000076	アーチ 7郎

1

2

3

4

5

6

7

8

9

1

チェックを入れた行の対象者が一括印刷の対象となります。

2

報告日が表示されます。

3

実際に従業者が報告（送信）した時間が表示されます。

4

従業者が報告した日数が表示されます。

5

「個別」アイコンを押すと指定した行の社員の体調画面に移動します。

6

「カレンダー」アイコンを押すと指定した従業者の体調カレンダー画面に移動します。

7

「印刷」アイコンを押すと指定した行の社員の指定日の体調情報を印刷します。

8

対象者から連絡がある場合「連絡」アイコンが表示されます。アイコンを押すと社員の体調画面に移動して連絡内容を確認することができます。「印刷」ボタンを押しても連絡内容を確認することができます。

9

対象者から緊急メールがある場合「メール」アイコンが表示されます。メールは管理者のメールアドレスに送信されています。

【対象者情報】 - Google Chrome

no1.e-lms.jp/LMS2/1001/print1.php?mode=1&COURSE\_CODE=000002&MEMBER\_CODE=000079&YYYYM...

所属 本社 開発部 役職 正社員  
管理コード 000079 氏名 アーチ 10郎

報告日: 2020年06月27日 (報告時刻: 2020年06月28日 10時37分10秒)

項目	回答	メモ			
体調	不調(発熱)				
体温	37.7℃				
勤務	在宅勤務				
通勤	通勤無し				
症状(COVID-19の主な症状)					
①発熱(平熱を基準に)	あり				
②咳(乾いたセキ)	-				
③痰(タン)	-				
④呼吸苦(息苦しさ)	あり				
⑤倦怠感(身体のだるさ)	-				
⑥味やにおいを感じない	あり				
⑦家族に上記の症状あり	-				
⑧上記の症状ありの人と濃厚接触	-				
⑨COVID-19陽性者と濃厚接触	-				
⑩海外から帰国・国内遠距離出張	-				
⑪10人以上の集会・会食に参加	-				
COVID-19の疑いがある場合					
⑫上司に連絡(緊急連絡網)	連絡済				
⑬病院	-				
⑭相談センター・保健所	-				
⑮親族に連絡	-				
PCR検査	検査相談中				
COVID-19陽性の場合	-				
本人情報					
住居	家族と同居	年齢	50代	性別	男性
妊娠	-	基礎疾患	あり	緊急連絡先	
連絡					
37.5度の熱が4日続いています。					

## 体調（従業員一覧）

【詳細情報参照】															【カレンダー参照】															【対象者情報印刷】															【連絡事項あり】															【緊急メールあり】														
		日付	報告時刻	報告数	詳細	カレンダー	印刷	連絡	メール	管理コード	対象者氏名	安否状況(体調)	体温	PCR検査	COVID-19陽性の場合																																																											
<input type="checkbox"/>	1	2020/06/27	2020-07-04 09:20:17	14				-	-	000070	アーチ 1郎	COVID-19(陰性)	37.5	陰性	-																																																											
<input type="checkbox"/>	2	2020/06/27	2020-06-27 15:57:05	1				-	-	000071	アーチ 2郎	不調(発熱)	37.6	-	-																																																											
<input type="checkbox"/>	3	2020/06/27	2020-06-28 10:02:02	2				-	-	000072	アーチ 3郎	良好(平熱)	36.5	-	-																																																											
<input type="checkbox"/>	4	2020/06/27	2020-06-28 10:01:30	2				-	-	000073	アーチ 4郎	濃厚接触判定	36.5	-	-																																																											
<input type="checkbox"/>	5	2020/06/27	2020-06-28 10:00:53	2				-	-	000074	アーチ 5郎	不調(発熱)	37.9	検査待ち	-																																																											
<input type="checkbox"/>	6	2020/06/27	2020-06-28 10:05:07	2				-	-	000075	アーチ 6郎	不調(家族)	36.1	-	-																																																											
<input type="checkbox"/>	7	2020/06/27	2020-06-28 10:38:24	3				-		000076	アーチ 7郎	不調(発熱)	37.6	-	-																																																											
<input type="checkbox"/>	8	2020/06/27	2020-06-28 09:58:44	3				-	-	000077	アーチ 8郎	COVID-19(陽性)	38.4	陽性	入院(本人)																																																											
<input type="checkbox"/>	9	2020/06/27	2020-06-27 16:41:45	1				-	-	000078	アーチ 9郎	良好(平熱)	36.5	-	-																																																											
<input type="checkbox"/>	10	2020/06/27	2020-06-28 10:37:10	2					-	000079	アーチ 10郎	不調(発熱)	37.7	検査相談中	-																																																											
<input type="checkbox"/>	11	2020/06/27	2020-07-05 19:18:42	1				-	-	000080	アーチ 11郎	良好(平熱)	37.6	-	-																																																											

A

B

3

4

5

6

[↑ 全件](#)
[選択](#)
[解除](#)
[一括印刷](#)
[最新状況表示](#)
[COVID-19 CSVダウンロード](#)
[災害時安否 CSVダウンロード](#)

【11】件 Page【1 / 1】表示 50 行 表示中 SIZE

1

2

A 「選択」ボタンを押すと一覧表示を全て選択状態に設定します。

B 「解除」ボタンを押すと一覧表示の選択状態を全て解除します。

1 データの表示行数を選択することが出来ます。 10～500行まで選択できます。

2 データの表示枠を選択することが出来ます。 小中大

3 「一括印刷」ボタンを押すとチェックを入れた行の社員の体調情報を一括印刷します。

4 「最新状況表示」ボタンを押すと画面表示情報を最新化します。

5 「COVID-19 CSVダウンロード」ボタンを押すと社員体調情報をCSVファイルでダウンロードします。

6 「災害時安否 CSVダウンロード」ボタンを押すと社員体調情報をCSVファイルでダウンロードします。

## 体調（従業員一覧）

対象者氏名	安否状況(体調)	体温	PCR検査	COVID-19陽性の場合	災害時 安否(本人)	災害時 安否(家族)
アーチ 1郎	COVID-19(陰性)	37.5	陰性	-	無事	無事
アーチ 2郎	不調(発熱)	37.6	-	-		
アーチ 3郎	良好(平熱)	36.5	-	-		
アーチ 4郎	濃厚接触判定	36.5	-	-		
アーチ 5郎	不調(発熱)	37.9	検査待ち	-		
アーチ 6郎	不調(家族)	36.1	-	-		
アーチ 7郎	不調(発熱)	37.6	-	-		
アーチ 8郎	COVID-19(陽性)	38.4	陽性	入院(本人)		
アーチ 9郎	良好(平熱)	36.5	-	-		
アーチ 10郎	不調(発熱)	37.7	検査相談中	-		
アーチ 11郎	良好(平熱)	37.6	-	-	無事	軽傷

1

2

3

4

5

6

1 「安否状況(体調)」従業員の体調を表示します。

2 「体温」従業員の体温を表示します。

3 「PCR検査」従業員がCOVID-19の疑いがある場合の状況を表示します。

4 「COVID-19陽性の場合」従業員がCOVID-19陽性の場合の状況を表示します。

5 地震等の災害時に「本人の安否確認」従業員の安否状態を表示します。

6 地震等の災害時に「家族の安否確認」従業員の家族の安否状態を表示します。

## 体調（従業員一覧）

勤務	通勤方法	住居	年齢	性別	妊娠	基礎疾患
自宅待機(社命)	通勤無し	単身(一人暮らし)	30代	男性	-	無し
在宅勤務	通勤無し	単身(一人暮らし)	10代	男性	-	無し
出勤	電車	単身(一人暮らし)	10代	男性	-	無し
出勤	通勤無し	家族と同居	40代	男性	-	有り
在宅勤務	通勤無し	家族と同居	30代	女性	-	無し
出勤	電車	家族と同居	20代	男性	妊娠中(家族)	無し
在宅勤務	通勤無し	家族と同居	50代	男性	-	有り
自宅待機(社命)	通勤無し	単身(一人暮らし)	40代	男性	-	有り
在宅勤務	通勤無し	単身(一人暮らし)	40代	男性	-	有り
在宅勤務	通勤無し	家族と同居	50代	男性	-	有り
1	2	3	4	5	6	7

1

「勤務」従業員の勤務状態を表示します。

2

「通勤方法」従業員の通勤方法を表示します。

3

「住居」従業員の住居状況を表示します。

4

「年齢」従業員の年齢を表示します。

5

「性別」従業員の性別を表示します。

6

「妊娠」従業員と家族の妊娠状況を表示します。

7

「基礎疾患」従業員の基礎疾患の有無を表示します。



## 体調（従業員一覧）

本支店	所 属	役 職	勤務状態
本社	営業部	正社員	勤務
本社	総務部	正社員	勤務
本社	開発部	正社員	勤務
本社	開発部	正社員	勤務
本社	営業部	正社員	勤務
本社	営業部	正社員	勤務
本社	開発部	正社員	勤務
本社	開発部	正社員	勤務
本社	総務部	正社員	勤務
本社	開発部	正社員	勤務
1	2	3	4

1

「本支店」従業員の所属を表示します。

2

「所属」従業員の所属を表示します。

3

「役職」従業員の役職を表示します。

4

「勤務状態」従業員の勤務状態を表示します。

**体調（従業者別）**

機能	体調（従業員別）
説明	■従業員の体調を一覧でモニターします。

The screenshot displays the 'Body Temperature Management' (体温管理) web application. The main table lists employee data for June 2020, including dates, times, and temperature readings. The table is organized into columns for different categories, such as 'Employee Information', 'Temperature Data', and 'Health Status'. A line graph at the bottom shows the temperature trend over time, with a blue line representing the temperature data.

対象日	2020/06/27	2020/06/26	2020/06/25	2020/06/24	2020/06/23	2020/06/22	2020/06/21	2020/06/20	2020/06/19	2020/06/18
1	2020/06/27	2020-07-04	09:20:17	COVID-19(陰性)	37.5					
2	2020/06/26	2020-06-29	14:23:07	COVID-19(軽い)	37.7					
3	2020/06/25	2020-06-28	14:15:39	COVID-19(軽い)	37.8					
4	2020/06/24	2020-06-28	14:10:25	COVID-19(軽い)	38.1					
5	2020/06/23	2020-06-28	14:17:12	不調(発熱)	37.5					
6	2020/06/22	2020-06-28	14:08:41	不調(発熱)	37.7					
7	2020/06/21	2020-06-28	14:08:19	不調(発熱)	37.5					
8	2020/06/20	2020-06-28	14:03:03	良好(平熱)	36.5					
9	2020/06/19	2020-06-28	14:03:20	良好(平熱)	36.5					
10	2020/06/18	2020-06-28	14:01:32	良好(平熱)	36.5					

The line graph at the bottom shows the temperature trend over time, with a blue line representing the temperature data. The x-axis represents dates from 06/27 to 06/18, and the y-axis represents temperature in degrees Celsius, ranging from 35 to 40.

## 体調（従業者別）画面

従業員の指定した期間の体調を一覧形式で表示します。

## 体調（従業員別）

【氏名: アーチ 1郎 本支店: 本社 役職: 正社員 所属: 営業部 勤務状況: 勤務 緊急連絡先: 090-1111-1111 〒: [151-0053](#)】

1

2

対象日

2020/06/27



~

2020/06/14



SORT

降順

3

4

5

1

「緊急連絡先」を表示します。従業員が任意で入力します。

2

「住居地域」を表示します。従業員が任意で入力します。

3

開始「対象日」を指定します。デフォルトで今日の日付








4

終了「対象日」を指定します。デフォルトで今日の日付の2週間前

5

「日付」を「昇順」か「降順」で表示するか選択します。

## 体調（従業者別）

① 発熱 ② 咳(セキ) ③ 痰(タン) ④ 呼吸苦(息苦しさ) ⑤ 倦怠感(身体のだるさ) ⑥ 味覚と嗅覚の異常 ⑦ 家族に①～⑥																	
		印刷	日付	報告時刻	安否状況(体調)	体温	①	②	③	④	⑤	⑥	⑦	⑧	⑨	⑩	⑪
<input type="checkbox"/>	1		2020/06/27	2020-06-28 14:14:05	COVID-19(陰性)	37.5											
<input type="checkbox"/>	2		2020/06/26	2020-06-28 14:13:38	COVID-19(疑い)	37.7											
<input type="checkbox"/>	3		2020/06/25	2020-06-28 14:15:39	COVID-19(疑い)	37.8											
<input type="checkbox"/>	4		2020/06/24	2020-06-28 14:10:25	COVID-19(疑い)	38.1											
<input type="checkbox"/>	5		2020/06/23	2020-06-28 14:17:12	不調(発熱)	37.5											
<input type="checkbox"/>	6		2020/06/22	2020-06-28 14:08:41	不調(発熱)	37.7											
<input type="checkbox"/>	7		2020/06/21	2020-06-28 14:08:19	不調(発熱)	37.5											
<input type="checkbox"/>	8		2020/06/20	2020-06-28 14:03:03	良好(平熱)	36.5											

1

2

3

4

5

6

1

チェックを入れた行の対象者が一括印刷と一括削除の対象となります。

2

「印刷」アイコンを押すとその行の日付の体調情報を印刷します。

3

報告日が表示されます。

4

実際に従業者が報告（送信）した時間が表示されます。

5

「安否状況(体調)」従業者の体調を表示します。

6

「体温」従業者の体温を表示します。

## 体調（従業者別）

① 発熱 ② 咳(セキ) ③ 痰(タン) ④ 呼吸苦(息苦しさ) ⑤ 倦怠感(身体のだるさ) ⑥ 味覚と嗅覚の異常 ⑦ 家族に①～⑥							① ② ③ ④ ⑤ ⑥ ⑦ ⑧ ⑨ ⑩ ⑪										
		印刷	日付	報告時刻	安否状況(体調)	体温	①	②	③	④	⑤	⑥	⑦	⑧	⑨	⑩	⑪
<input type="checkbox"/>	1	🖨	2020/06/27	2020-06-28 14:14:05	COVID-19(陰性)	37.5											
<input type="checkbox"/>	2	🖨	2020/06/26	2020-06-28 14:13:38	COVID-19(疑い)	37.7											
<input type="checkbox"/>	3	🖨	2020/06/25	2020-06-28 14:15:39	COVID-19(疑い)	37.8											
<input type="checkbox"/>	4	🖨	2020/06/24	2020-06-28 14:10:25	COVID-19(疑い)	38.1											
<input type="checkbox"/>	5	🖨	2020/06/23	2020-06-28 14:17:12	不調(発熱)	37.5											
<input type="checkbox"/>	6	🖨	2020/06/22	2020-06-28 14:08:41	不調(発熱)	37.7											

1

①～⑪まで該当する場合場合「赤色」で表示

- ① 発熱
- ② 咳(セキ)
- ③ 痰(タン)
- ④ 呼吸苦(息苦しさ)
- ⑤ 倦怠感(身体のだるさ)
- ⑥ 味覚と嗅覚の異常
- ⑦ 家族に①～⑥の症状あり
- ⑧ ①～⑥の症状ありの人と濃厚接触
- ⑨ COVID-19陽性者と濃厚接触
- ⑩ 海外から帰国・国内遠距離出張
- ⑪ 10人以上の集会・会食に参加

## 体調（従業者別）

上司に連絡	病院	保健所	親族に連絡	PCR検査	COVID-19陽性の場合	災害時 安否(本人)	災害時 安否(家族)
連絡済	受診	連絡済	連絡済	陰性	-	無事	無事
連絡済	受診	連絡済	連絡済	検査結果待ち	-		
連絡済	受診	連絡済	連絡済	検査相談中	-		
連絡済	受診	連絡済	-	-	-		
連絡済	受診	-	-	-	-		
1	2	3	4	5	6	7	8
-	-	-	-	-	-		
-	-	-	-	-	-		
-	-	-	-	-	-		
-	-	-	-	-	-		

1

「上司に連絡」体調不良時に上司に連絡したか表示します。

2

「病院」体調不良時に病院で受診したか表示します。

3

「保健所」体調不良時に保健所に相談したか表示します。

4

「親族に連絡」体調不良時に親族に連絡したか表示します。

5

「PCR検査」従業者がCOVID-19の疑いがある場合の状況を表示します。

6

「COVID-19陽性の場合」従業者がCOVID-19陽性の場合の状況を表示します。

7

「災害時安否（本人）」地震等の災害時に従業者の安否状態を表示します。

8

「災害時安否（家族）」地震等の災害時に従業者の家族の安否状態を表示します。

## 体調（従業者別）

勤務	通勤方法	住居	年齢	性別	妊娠	基礎疾患	連絡
自宅待機(社命)	通勤無し	単身(一人暮らし)	30代	男性	-	無し	
自宅待機(社命)	通勤無し	単身(一人暮らし)	30代	男性	-	無し	
自宅待機(社命)	通勤無し	単身(一人暮らし)	30代	男性	-	無し	
在宅勤務	通勤無し	単身(一人暮らし)	30代	男性	-	無し	
在宅勤務	通勤無し	単身(一人暮らし)	30代	男性	-	無し	発熱して3日目です。
在宅勤務	通勤無し	単身(一人暮らし)	30代	男性	-	無し	
在宅勤務	通勤無し	単身(一人暮らし)	30代	男性	-	無し	
在宅勤務	通勤無し	単身(一人暮らし)	30代	男性	-	無し	
在宅勤務	通勤無し	単身(一人暮らし)	30代	男性	-	無し	
出勤	通勤無し	単身(一人暮らし)	30代	男性	-	無し	

1

2

3

4

5

6

7

8

1

「勤務」従業者の勤務状態を表示します。

2

「通勤方法」従業者の通勤方法を表示します。

3

「住居」従業者の住居状況を表示します。

4

「年齢」従業者の年齢を表示します。

5

「性別」従業者の性別を表示します。

6

「妊娠」従業者と家族の妊娠状況を表示します。

7

「基礎疾患」従業者の基礎疾患の有無を表示します。

8

「連絡」従業者から連絡事項がある場合表示します。

## 体調（従業者別）

A

B

1

2

3

4

← 全件

選択

解除

一括印刷

一括削除

最新状況表示

↓ CSVダウンロード

[10] 件 Page [ 1 / 1 ] 表示

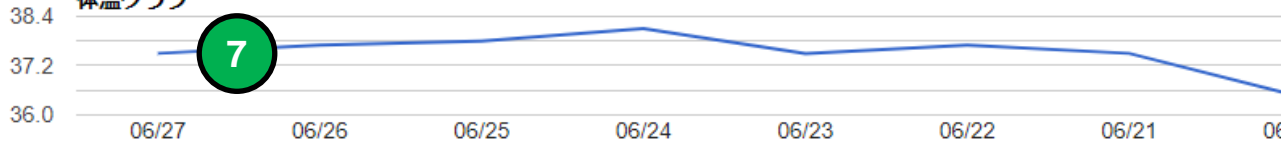
5

行

表示 中

6

体温グラフ



← 体調（従業者一覧）に戻る

8

A

「選択」ボタンを押すと一覧表示を全て選択状態に設定します。

B

「解除」ボタンを押すと一覧表示の選択状態を全て解除します。

1

「一括印刷」ボタンを押すと選択した行の体調情報を印刷します。

2

「一括削除」ボタンを押すと選択した行の体調情報を削除します。

3

「最新状況表示」ボタンを押すと体調情報を最新表示します。

4

「CSVダウンロード」ボタンを押すと表示されている体調情報をCSVファイルでダウンロードします。。

5

データの表示行数を選択することが出来ます。 10～500行まで選択できます。

6

データの表示枠を選択することが出来ます。 小中大

7

体温をグラフで表示します。

8

「体調（従業者一覧）」ボタンを押すと体調（従業者一覧）画面に戻ります。



## 体調（個人）

### 機能

### 体調（個人）

### 説明

■ 選択した従業員の体調をカレンダー形式で表示します。

体調（個人）

no1.e-lms.jp/LMS2/1001/calendar\_lst1.php?stcd=000070&COURSE\_CODE=000002&mode=&page=1&md=1&dsp=1

**体調（アーチ 1郎）【COVID-19対策2】 2020年06月04日運用開始**

【アーチ株式会社】 ログイン：アーチ一郎 権限：総合管理者 対象者情報 【氏名：アーチ 1郎 本文店：本社 役職：正社員 所属：営業部 勤務状況：勤務 緊急連絡先：090-1111-1111 〒：151-0053】

自動更新 停止

2020年 6月

月	火	水	木	金	土	日
1	2	3	4	5	6	7
8	9	10	11	12	13	14
15	16	17	18	19	20	21
			良好（平熱） 35.5℃	良好（平熱） 35.5℃	良好（平熱） 35.5℃	不調（発熱） 37.5℃
22	23	24	25	26	27	28
不調（発熱） 37.7℃	不調（発熱） 37.5℃	COVID-19(疑い) 38.1℃	COVID-19(疑い) 37.8℃	COVID-19(疑い) 37.7℃	COVID-19(阴性) 37.5℃	良好（平熱） 37.5℃
29	30	1	2	3	4	5
6	7	8	9	10	11	12

← 体調（従業員一覧）に戻る

(C)アーチ株式会社

## 体調（個人）画面

従業員の体調をカレンダー形式で表示します。

## 体調（個人）月表示

体調（アーチ 1郎）【COVID-19対策2】 2020年06月04日運用開始

ホーム

BCP 設定

COVID-19対策2

グループ設定

グループ登録

グループ通知

BCP 実施管理

体調（従業員一覧）

体調（不調者一覧）

BCP マスタ設定

社員登録

役職登録

管理者登録

会社部門登録

会社情報登録

2020年 6月

月 火 水 木 金 土 日

1 2 3 4 5 6 7

8 9 10 11 12 13 14

15 16 17 18 19 20 21

22 23 24 25 26 27 28

29 30 1 2 3 4 5

6 7 8 9 10 11 12

← 体調（従業員一覧）に戻る

(C)アーチ株式会社

1

カレンダーに選択した従業員の体調と体温を表示します。

2

「<」ボタンを押すと前の月 「>」ボタンを押すと次の月に移動します。

3

「今日」ボタンを押すと今日の日付を含む月に移動します。

4

「月」ボタンを押すとカレンダーを月で表示します。

5

「週」ボタンを押すとカレンダーを週で表示します。

6

「体調（従業員一覧）」ボタンを押すと体調（従業員一覧）画面に戻ります。

# 体調（個人）週表示

体調（個人）

no1.e-lms.jp/LMS2/1001/calendar Ist1.php?stcd=000070&COURSE\_CODE=000002&mode=&page=1&md=1&dsp=1

体調（アーチ 1郎）【COVID-19対策2】 2020年06月04日運用開始

【アーチ株式会社】 ログイン：アーチ一郎 権限：総合管理者 対象者情報 【氏名：アーチ 1郎 本支店：本社 役職：正社員 所属：営業部 勤続状況：勤続 緊急連絡先：090-1111-1111 年：151-0093】

自動更新[停止]

BCP 設定

COVID-19対策2

グループ設定

グループ登録

グループ通知

BCP 実務管理

体調（従業員一覧）

体調（不調者一覧）

BCP マスタ設定

社員登録

役員登録

管理者登録

会社部門登録

会社情報登録

2020年6月22 - 28日

	月 6/22	火 6/23	水 6/24	木 6/25	金 6/26	土 6/27	日 6/28
終日	体調（不調） 37.7℃	体調（不調） 37.5℃	COVID-19検査 28.1℃	COVID-19検査 37.5℃	COVID-19検査 37.7℃	COVID-19検査 37.5℃	体調（不調） 37.5℃
午前4時0分							
午前5時0分							
午前6時0分							
午前7時0分							
午前8時0分							
午前9時0分							
午前10時0分							
午前11時0分							
午後12時0分							
午後1時0分							
午後2時0分							
午後3時0分							
午後4時0分							
午後5時0分							
午後6時0分							
午後7時0分							
午後8時0分							
午後9時0分							
午後10時							
午後11時							

← 体調（従業員一覧）に戻る

(C)アーチ株式会社

< > 今日 月 週

2

3

4

5

1

カレンダーに選択した従業員の体調と体温を表示します。

2

「<」ボタンを押すと前の週 「>」ボタンを押すと次の週に移動します。

3

「今日」ボタンを押すと今日の日付を含む週に移動します。

4

「月」ボタンを押すとカレンダーを月で表示します。

5

「週」ボタンを押すとカレンダーを週で表示します。

6

「体調（従業員一覧）」ボタンを押すと体調（従業員一覧）画面に戻ります。

## 体調（不調者一覧）

### 機能

### 体調（不調者一覧）

### 説明

■ 不調な従業員の体調をカレンダー形式で表示します。

The screenshot displays the '体調（不調者一覧）' (Health Status / Sick Leave List) web application. The interface includes a sidebar with navigation links for BCP settings, implementation, and master settings. The main area shows a calendar for June 2020 with employee health status entries. The calendar grid is color-coded to indicate health status, with yellow cells for '不調' (Sick) and orange cells for 'COVID-19' related status. The entries include employee IDs, names, and specific health details like temperature and symptoms.

## 体調（不調者一覧）画面

不調な従業員の体調をカレンダー形式で表示します。

## 体調（不調者一覧）

-本支店-

-所属-

-役職-

-勤務状態-

1

2

3

4

1 「本店・支店」を選択するとデータを絞り込み表示します。

2 「所属」を選択するとデータを絞り込み表示します。

3 「役職」を選択するとデータを絞り込み表示します。

4 「勤務状態」を選択するとデータを絞り込み表示します。

## 体調（不調者一覧）月表示

体調（不調者一覧）【COVID-19対策2】 2020年06月04日運用開始

ホーム

e BCP 設定

COVID-19対策2

グループ設定

グループ登録

グループ通知

e BCP 実施管理

体調（従業員一覧）

体調（不調者一覧）

e BCP マスタ設定

社員登録

役職登録

管理者登録

会社部門登録

会社情報登録

本文店 - 所属 - 役職 - 勤務状態 -

2020年6月

月	火	水	木	金	土	日
1	2	3	4	5	6	7
8	9	10	11	12	13	14
15	16	17	18	19	20	21
22	23	24	25	26	27	28
29	30	1	2	3	4	5

(C)アーチ株式会社



1 カレンダーに選択した従業員の管理コード、氏名、体調と体温を表示します。

2 「<」ボタンを押すと前の月「>」ボタンを押すと次の月に移動します。

3 「今日」ボタンを押すと今日の日付を含む月に移動します。

4 「月」ボタンを押すとカレンダーを月で表示します。

5 「週」ボタンを押すとカレンダーを週で表示します。

## 体調（不調者一覧）週表示

体調（不調者一覧）【COVID-19対策2】 2020年06月04日運用開始

ホーム

e BCP 設定

COVID-19対策2

グループ設定

グループ登録

グループ通知

e BCP 実施管理

体調（従業員一覧）

体調（不調者一覧）

e BCP マスタ設定

社員登録

役職登録

管理者登録

会社部門登録

会社情報登録

2020年6月22 — 28日

	月 6/22	火 6/23	水 6/24	木 6/25	金 6/26	土 6/27	日 6/28
終日	000070 アーチ 1部 不調 (発熱) 37.7℃	000070 アーチ 1部 不調 (発熱) 37.5℃	000070 アーチ 1部 COVID-19疑い 38.1℃	000070 アーチ 1部 COVID-19疑い 37.8℃	000070 アーチ 1部 COVID-19疑い 37.7℃	000070 アーチ 1部 COVID-19疑い 37.5℃	000070 アーチ 3部 不調 (発熱) 37.5℃
午前6時0分						000071 アーチ 2部 不調 (発熱) 37.6℃	000074 アーチ 6部 不調 (発熱) 37.6℃
午前7時0分						000073 アーチ 4部 濃厚接触 判定 35.5℃	000076 アーチ 7部 COVID-19疑い 37.5℃
午前8時0分						000074 アーチ 6部 不調 (発熱) 37.6℃	
午前9時0分						他 4 件	
午前10時0分							
午前11時0分							
午前12時0分							
午後1時0分							
午後2時0分							
午後3時0分							
午後4時0分							
午後5時0分							
午後6時0分							
午後7時0分							

(C)アーチ株式会社

< > 今日 月 週

2 3 4 5

1 カレンダーに選択した従業員の体調と体温を表示します。

2 「<」ボタンを押すと前の週「>」ボタンを押すと次の週に移動します。

3 「今日」ボタンを押すと今日の日付を含む週に移動します。

4 「月」ボタンを押すとカレンダーを月で表示します。

5 「週」ボタンを押すとカレンダーを週で表示します。